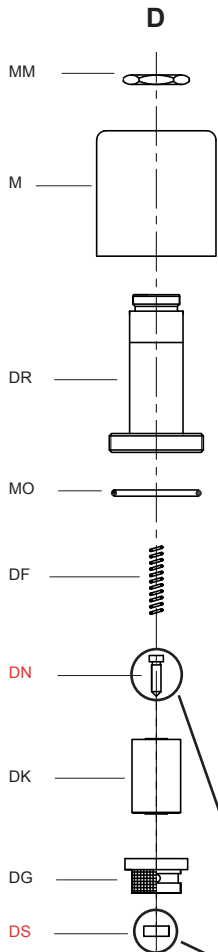




Válvulas magnéticas

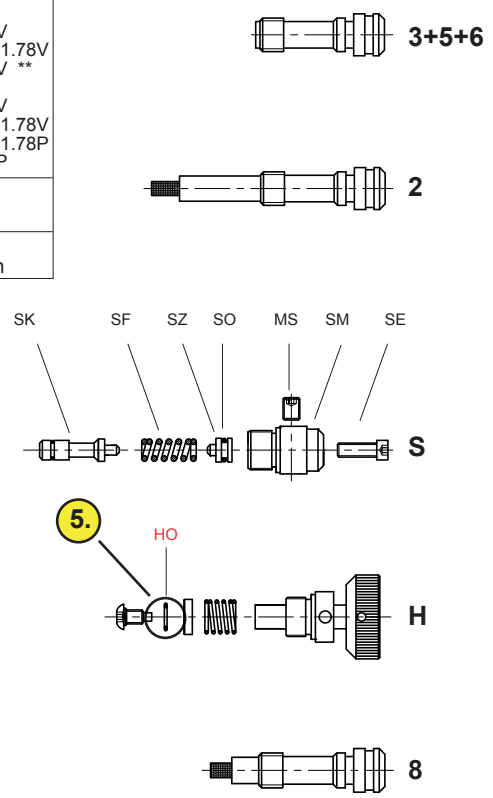


1.

Tamaño - Anillos O			
No.	3/4"	1 1/2"	2 1/2"
FO	26x2P	47x2.5P	58x3P *
EO	9x2P	9x2P	9x2P
UO	26x2V	39.34x2.62V	58x3V
WO	5.28x1.78V	5.28x1.78V	5.28x1.78V
VO	23x2,5V	42x3V	60x3V **
7O	5.28x1.78P	9x2P	9x2P
XO	13x2V	30x3V	47x3V
HO	5.28x1.78V	5.28x1.78V	5.28x1.78V
SO	5.28x1.78P	5.28x1.78P	5.28x1.78P
MO	26x2P	26x2P	26x2P

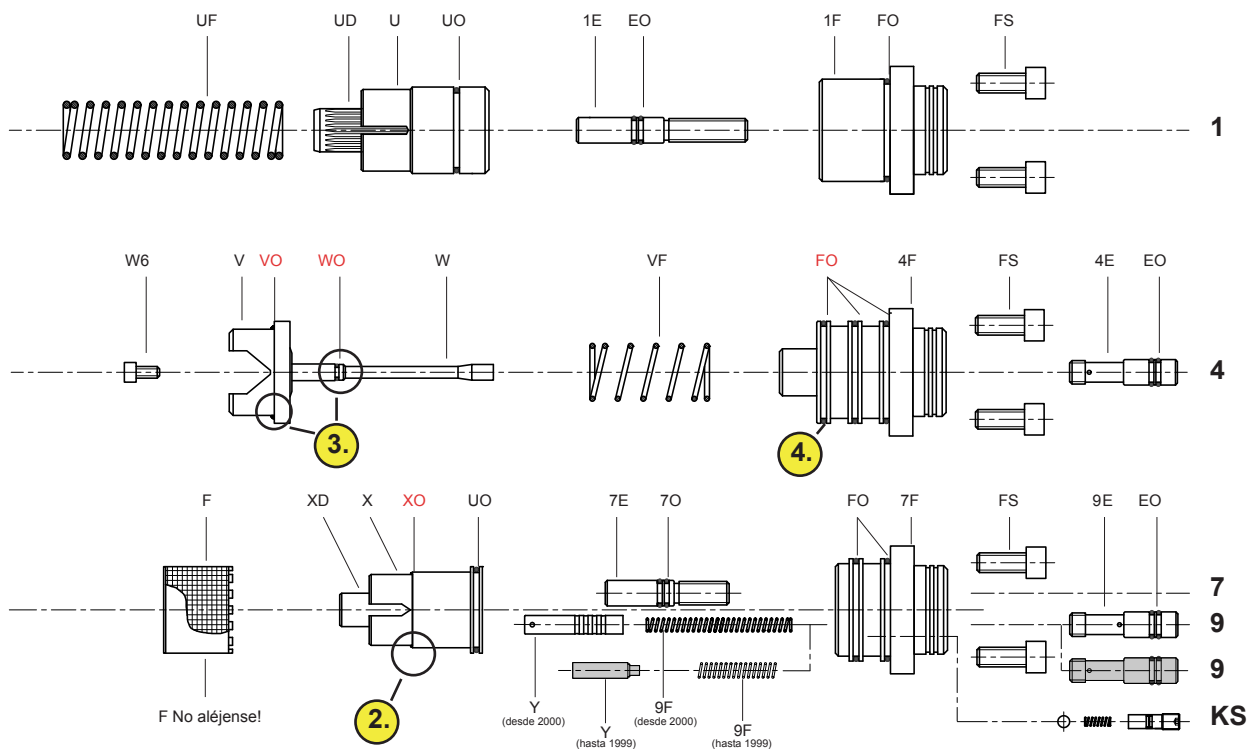
* FO en la 4F 2 1/2" es 67x2.5P
** 90 Shore
Anillos-O: V=FKM-Viton
P=NBR-Perbunan

Ajustes



En caso de producirse una situación impermeable, cámbiense las piezas por este orden de sucesión: **DS y DN, XO, VO, WO, FO y HO.**

Válvulas de mando



3.

4.

2.

